


Kom godt i gang med eReolen Global app'en Libby

1

Med app'en Libby får du mulighed for at downloade e-bøger og lydbøger direkte til din enhed. App'en fås til næsten alle platforme, herunder iOS, Android og Windows Phone. Hent app'en via www.meet.libbyapp.com.





Enjoy ebooks and audiobooks
from your local library.

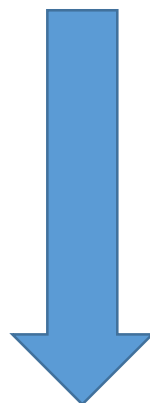
libby



2

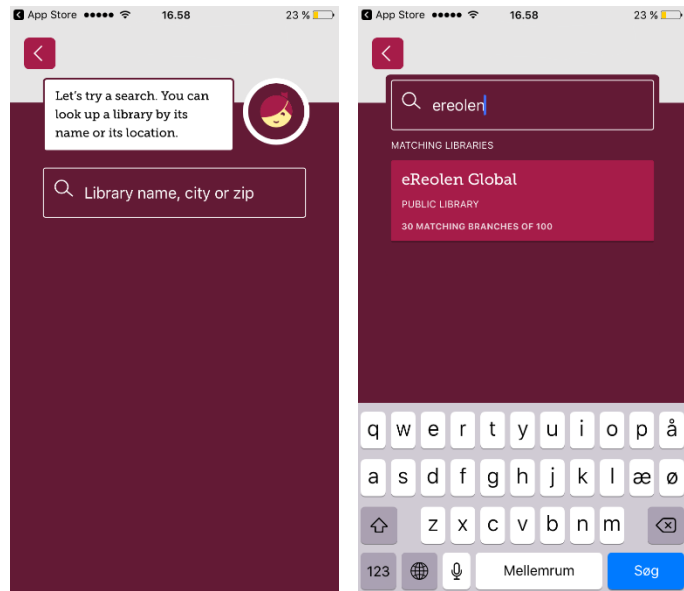
Første gang du åbner app'en, bliver du bedt om at finde dit bibliotek. Det gør det muligt for dig at se dit biblioteks katalog i app'en.

Scroll ned til knappen "Find My Library" og tryk på den.



3

Skriv "eReolen Global" i søgefeltet, og vælg det foreslåede bibliotek.



4

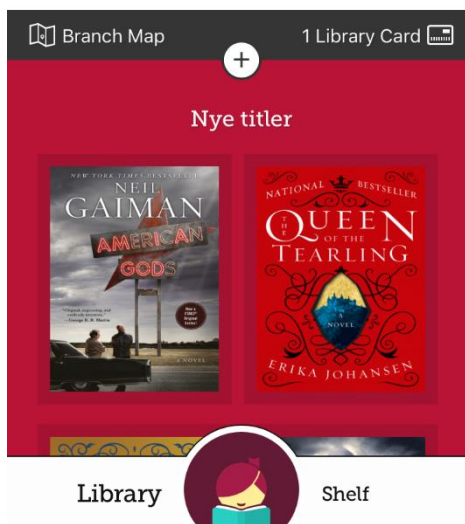
Så får du eReolen Global kataloget frem. Og det ser sådan her ud. Her kan du søge bøger frem under søgefeltet øverst.

Under "Shelf" nederst i højre hjørne, kan du tilgå dine lån og downloads – men først, når du er logget ind.

App Store 16.59 23 %

Search the catalog...

@Reolen Global
Udenlandske ebøger og netlydbøger fra bibliotekerne



Search the catalog...

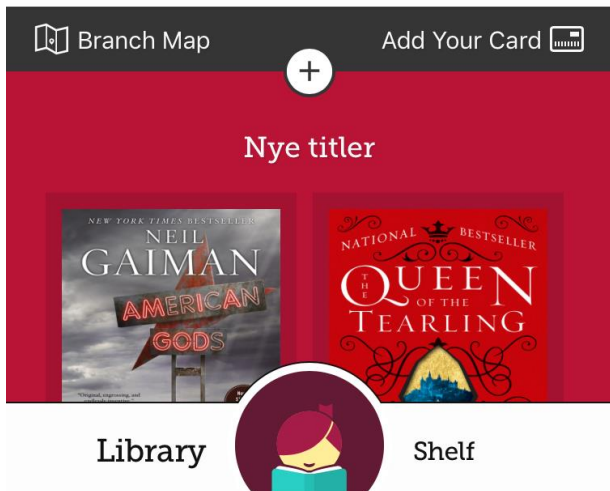


@Reolen Global

Udenlandske ebøger og netlydbøger fra bibliotekerne



Welcome to the library. Make some noise! If you already have a library card, [add it now](#). To apply for a card, [visit your local branch](#).



5 Første gang du bruger app'en, foreslår den dig at logge ind. Du logger ind ved at trykke på "add it now- linket."



Sign In

Cancel

@Reolen Global

Udenlandske ebøger og netlydbøger fra bibliotekerne

Dansk



Log på med bibliotekskort

VÆLG BIBLIOTEK FRA NEDENSTÅENDE LISTE:

ELLER



Log på med OverDrive



Log på med Facebook

6

Vælg så dit lokale bibliotek i drop-down menuen.

App Store 16.58 23 %

Sign In Cancel

Log på med bibliotekskort

VÆLG BIBLIOTEK FRA NEDENSTÅENDE LISTE:

ELLER

Log på med OverDrive

Done

Aabenraa Bibliotekerne
Aalborg Bibliotekerne
Aarhus Kommunes Biblioteker
Ærø Folkebibliotek
Albertslund Bibliotek
Allerød Biblioteker

Sign In

Cancel

VÆLG BIBLIOTEK FRA NEDENSTÅENDE LISTE:

Aarhus Kommunes Biblioteker

USERNAME

PASSWORD

LOG PÅ

Annuller



Done



7

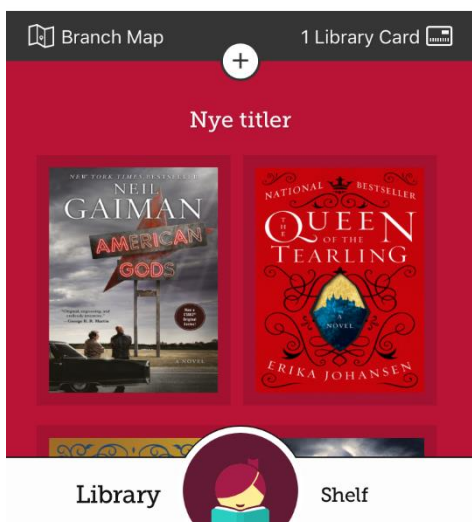
Indtast herefter dit lånerkortnummer og din kode og tryk "Log på." Så er du klar til at låne.

App Store 16.59 23 %

Search the catalog...



@Reolen Global
Udenlandske ebøger og netlydbøger fra bibliotekerne



8

Under "Shelf" i nederste højre hjørne finder du dine lån, reserveringer, downloads og lister.





Tap the icons to manage your downloads.

By default, Libby downloads all your loans. Downloads are paused when not on wi-fi. Adjust these defaults in [Download Settings](#).

YOUR LOANS

Twelve Years a Slave
Solomon Northup



Due in 21 days

Resume



Library



SAMPLE

Shelf



9

Under "Loans" kan du se dine lån. Og under "Holds" kan du se dine reserveringer.

OBS: Libby downloader automatisk dine lån. Men du kan selv ændre app'ens download-indstillinger under menuen øverst i højre hjørne.



EREOLEN GLOBAL

Switch Library

Library Cards

Hold Notifications

Download Settings

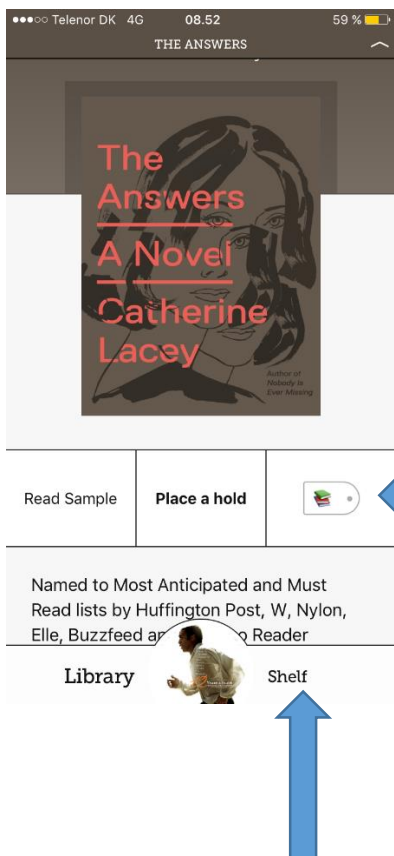
Tips & Secrets

Feedback



Shelf

libby

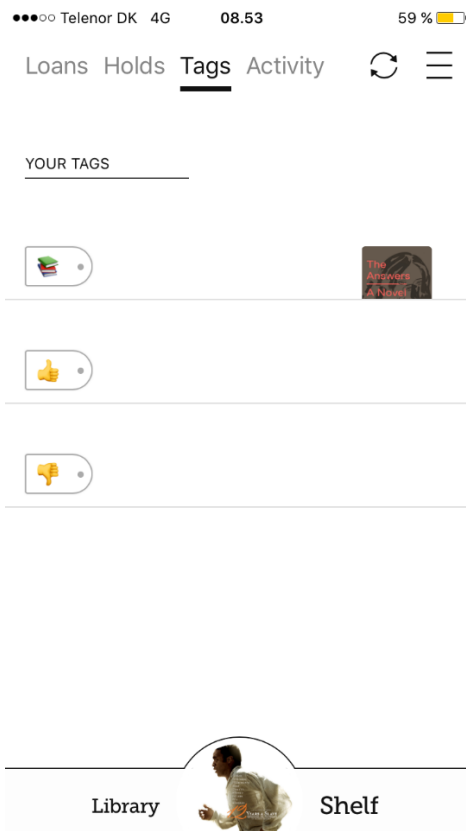


10

Når du er inde på en bog, kan du med knappen "Tag" tilføje titlen til dine egne lister. Brug de "tags" Libby foreslår, eller lav dine egne.

11

Når du vil finde dine taggede titler, klikker du ind under din "Shelf" og videre ind under fanen "Tags."



Har du brug for yderligere hjælp, kan du finde guides til app'ens funktioner på [OverDrives hjemmeside](#). Du er også meget velkommen til at kontakte [eReolens support](#).